

Hypervolt GO

Operating Instructions

Mode d'emploi

Instrucciones de funcionamiento

操作说明



EN

PLEASE READ PRIOR TO USE.

The Hypervolt GO is a handheld percussion massage device that helps relieve muscle soreness and stiffness, accelerates warmup and recovery before and after physical activity.

OPERATING

With your hand on the handle, press down on the power/speed button with your index finger. Hold for two seconds until the LED band (bottom of handle) illuminates and release. Your Hypervolt GO is now ready for use.

Choose your desired speed (1-3) by pressing the power/speed button once per speed. The blue lights on the bottom of the handle will indicate speed setting. To power off, simply hold the power/speed button down for two seconds

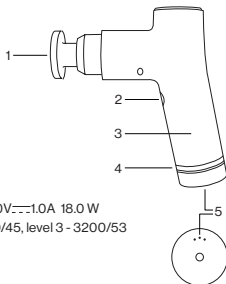
To change head attachments, turn the unit off then insert the desired head directly into the shaft / opening while pushing firmly.

CLEANING AND STORAGE

Make sure the power is OFF and the battery charger is not attached. Use a damp, clean, cloth and gently wipe your Hypervolt GO. Store in a clean, cool place when not in use.

SPECIFICATIONS

1. Interchangeable head attachments (2)
2. ON / OFF power switch and speed setting button
3. Handle / rechargeable lithium-ion battery
4. Battery level indicators (LED band)
5. Speed indicators (3)



AC-DC charger: 110-240V - 50/60Hz 0.7A - 18.0V --- 1.0A 18.0 W
Frequency (Hz): level 1 - 2200/36, level 2 - 2750/45, level 3 - 3200/53
Weight: 1.5 lbs/0.68 kg



DANGER: TO REDUCE RISKS OF ELECTRIC SHOCK, FIRE, AND PERSONAL INJURY, OR PROPERTY DAMAGE, THIS PRODUCT MUST BE USED IN ACCORDANCE WITH THE FOLLOWING WARNINGS, CAUTIONS AND SAFETY INSTRUCTIONS:

IMPORTANT SAFETY INSTRUCTIONS

The Hypervolt GO is for adult use only and should always be used in accordance with the following warnings and instructions.

To reduce the risk of electric shock:

- Do not reach for an appliance that has fallen into water. Unplug immediately.
- Do not use while bathing or in a shower.
- Do not place or store appliance where it can fall or be pulled into a tub or sink. Do not place in or drop into water or other liquid.

To reduce the risk of burns, fire, electric shock, or injury to persons:

- Do not operate under blanket or pillow. Excessive heating can occur and cause fire, electric shock, or injury to persons.
- Close supervision is necessary when this appliance is used by, on, or near children, invalids, or disabled persons.
- Use this appliance only for its intended use as described in this manual. Do not use attachments not recommended by the manufacturer.
- Never operate this appliance if it has a damaged cord or plug, if it is not working properly, if it has been dropped or damaged, or dropped into water. Return the appliance to a service center for examination and repair.
- Do not carry this appliance by supply cord or use cord as a handle.
- Keep the cord away from heated surfaces.
- Do not use outdoors.
- Do not operate where aerosol (spray) products are being used or where oxygen is being administered.
- Do not immerse unit in water. Keep liquids away from ventilation ports, buttons and charging port.
- Do not remove screws or attempt to disassemble.
- Do not operate continuously for more than one hour. After one hour use, allow unit to rest for 30 minutes before re-using.
- Unplug the unit after charging or prior to use.
- Always unplug this appliance from the electrical outlet immediately after using and before cleaning
- This is not a toy. For adult use only. Do not use if injured. Consult your doctor before using this product.
- Use product only according to Instructional Use materials available at hyperice.com.

When using the Hypervolt GO use only on dry, clean surfaces of the body by lightly pressing and moving across the body for approximately sixty(60) seconds per region. The Hypervolt GO should only be used on soft tissue areas of the body and should not be used on any hard or bony areas of the body, including the head. Please immediately stop use of the Hypervolt GO upon experiencing any pain or discomfort, apart from light muscle soreness. Bruising can occur from use of the Hypervolt GO, regardless of the pressure setting, and if bruising does occur you should not use the Hypervolt GO on the bruised area until the bruise is fully healed. Use of the Hypervolt GO should also be avoided on all bruises, contusions, rashes or irritated or injured areas of the skin until they are fully healed. When using the Hypervolt GO be sure to keep fingers, toes, hair, and other body parts away from the back of the applicator to avoid pinching or hair entanglement.

THE HYPERVOLT GO SHOULD ONLY BE CHARGED WITH THE DOUBLE INSULATED, 26VDC HYPERICE CHARGER (MODEL NUMBER MX24Z2-1801000) THAT WAS SUPPLIED WITH THE UNIT. DO NOT CHARGE THE HYPERVOLT GO OVERNIGHT OR LEAVE THE HYPERVOLT GO UNATTENDED WHEN CHARGING OR IN USE.

The Hypervolt GO battery must be complied with safely at an appropriate e-waste disposal or recycling facility.

PLEASE DO NOT USE THE HYPERVOLT GO, OR ANY PERCUSSION DEVICE WITHOUT FIRST OBTAINING APPROVAL FROM YOUR PHYSICIAN IF ANY OF THE FOLLOWING APPLY:

Pregnancy, diabetes with complications such as neuropathy or retinal damage, wear of pace-makers, recent surgery or injury, epilepsy or migraines, herniated disks, spondylolisthesis, spondylol-ysis, or spondylosis, recent joint replacements or IUD's, metal pins or plates or any concerns about your physical health. Frail individuals and children should be accompanied by an adult when using any percussion or vibration device. These contra indications do not mean that you are not able to use a percussion or vibrationdevice but we advise that before doing so you consult your physician. Ongoing research is being done on the effects of percussion massage for specific medical disorders that may result in the shortening of the list of contra indications as shown above.

SAVE THESE INSTRUCTIONS.

This device complies with part 15 of the FCC Rules. Operation is subject to the following two conditions: (1) This device may not cause harmful interference, and (2) this device must accept any interference received, including interference that may cause undesired operation.





FR

VEUILLEZ LIRE CE DOCUMENT AVANT D'UTILISER LE PRODUIT.

L'Hypervolt GO est un appareil de massage à percussion portatif qui aide à soulager les douleurs et la raideur musculaires, et qui accélère le réchauffement et la récupération avant et après une activité physique.

UTILISATION

La main sur la poignée, appuyez sur le bouton d'alimentation et de vitesse avec votre index. Maintenez le bouton enfoncé pendant deux secondes jusqu'à ce que la bande à DEL (bas de la poignée) s'allume et relâchez. Votre Hypervolt GO est maintenant prêt à être utilisé.

Choisissez la vitesse désirée (1 à 3) en appuyant une fois sur le bouton d'alimentation et de vitesse. Les voyants bleus au bas de la poignée indiquent le réglage de vitesse choisi. Pour éteindre l'appareil, maintenez simplement enfoncé le bouton d'alimentation et de vitesse pendant deux secondes.

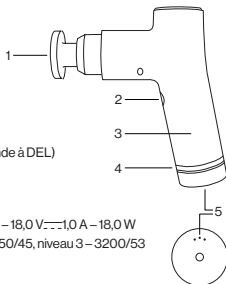
Pour changer de tête, éteignez l'appareil, puis insérez la tête désirée directement dans le manche/l'ouverture tout en poussant fermement.

NETTOYAGE ET ENTREPOSAGE

Assurez-vous que l'appareil est éteint et que le chargeur n'est pas branché. Utilisez un linge propre humide pour essuyer doucement votre Hypervolt GO. Rangez-le dans un endroit propre et frais lorsque vous ne l'utilisez pas.

CARACTÉRISTIQUES

1. Têtes interchangeables (2)
2. Interrupteur d'alimentation et bouton de réglage de la vitesse
3. Poignée et pile rechargeable au lithium-ion
4. Indicateurs du niveau de charge de la pile (bande à DEL)
5. Indicateurs de vitesse (3)



Chargeur CA/CC : 110 à 240 V – 50 à 60 Hz – 0,7 A – 18,0 V – 1,0 A – 18,0 W
Fréquence (Hz) : niveau 1 – 2200/36, niveau 2 – 2750/45, niveau 3 – 3200/53
Poids: 0,68 kg/1,5 lb



DANGER : POUR RÉDUIRE LES RISQUES DE DÉCHARGE ÉLECTRIQUE, D'INCENDIE ET DE BLESSURE OU LES DOMMAGES MATÉRIELS, CE PRODUIT DOIT ÊTRE UTILISÉ CONFORMÉMENT AUX AVERTISSEMENTS, MISES EN GARDE ET CONSIGNES DE SÉCURITÉ SUIVANTES :

CONSIGNES DE SÉCURITÉ IMPORTANTES

L'Hypervolt GO est réservé aux adultes et on doit toujours l'utiliser en tenant compte des avertissements et consignes.

Pour réduire les risques de décharge électrique :

- N'utilisez pas l'appareil s'il est tombé dans l'eau. Débranchez-le immédiatement.
- Ne l'utilisez pas dans le bain ou la douche.
- Ne placez ou ne rangez pas l'appareil dans un endroit où il peut tomber ou être tiré dans une baignoire ou un évier. Ne placez ou n'échappez pas l'appareil dans l'eau ou tout autre liquide.

Pour réduire les risques de brûlures, d'incendie, de décharge électrique ou de blessures :

- Ne l'utilisez pas sous une couverture ou un oreiller. Une chaleur excessive peut se produire et provoquer un incendie, une décharge électrique ou des blessures.
- Une supervision étroite est requise lorsque cet appareil est utilisé par ou sur des enfants, des personnes invalides ou des personnes handicapées, ou à proximité de ceux-ci.
- Utilisez uniquement cet appareil pour l'usage prévu dans ce manuel. N'utilisez pas des accessoires non recommandés par le fabricant.
- N'utilisez jamais cet appareil si le cordon ou la fiche sont endommagés, s'il ne fonctionne pas correctement, s'il a été échappé ou endommagé, ou s'il est tombé dans l'eau. Rapportez l'appareil à un centre de service pour qu'il soit examiné et réparé.
- Ne transportez pas cet appareil par le cordon d'alimentation et n'utilisez pas le cordon comme poignée.
- Gardez le cordon loin des surfaces chaudes.
- N'utilisez pas l'appareil à l'extérieur.
- Ne l'utilisez pas là où des produits en aérosol (vaporisateur) sont utilisés ou là où de l'oxygène est administré.
- Ne plongez pas l'appareil dans l'eau. Gardez les liquides loin des orifices de ventilation, des boutons et du port de charge.
- Ne retirez pas les vis et ne tentez pas de démonter l'appareil.
- Ne l'utilisez pas en continu pendant plus d'une heure. Après une heure d'utilisation, laissez reposer l'appareil pendant 30 minutes avant de recommencer à l'utiliser.
- Débranchez l'appareil après le chargement ou avant l'utilisation.
- Débranchez toujours l'appareil de la prise électrique immédiatement après l'utilisation et avant le nettoyage.
- Ce produit n'est pas un jouet. Il est réservé aux adultes. Ne l'utilisez pas en cas de blessure. Consultez votre médecin avant d'utiliser ce produit.
- Utilisez uniquement le produit conformément aux instructions disponibles à l'adresse hyperice.com.

Utilisez uniquement l'Hypervolt GO sur des surfaces sèches et propres du corps en appuyant légèrement et en le déplaçant sur le corps pendant environ soixante (60) secondes par zone. L'Hypervolt GO ne doit être utilisé que sur les tissus mous du corps et ne doit être utilisé sur aucune des zones dures ou osseuses du corps, y compris la tête. Veuillez arrêter immédiatement d'utiliser l'Hypervolt GO dès que vous ressentez une douleur ou un inconfort, à l'exception d'une légère douleur musculaire. L'utilisation de l'Hypervolt GO peut causer des ecchymoses, quel que soit le réglage de la pression. En cas d'ecchymoses, vous ne devriez pas utiliser l'Hypervolt GO sur la zone meurtrie avant que l'ecchymose ne soit complètement guérie. L'utilisation de l'Hypervolt GO doit également être évitée en cas d'ecchymoses, de contusions, d'éruptions cutanées ou d'irritation ou de lésions sur la peau avant qu'elles ne soient complètement guéries. Lorsque vous utilisez l'Hypervolt GO, assurez-vous de garder les doigts, les orteils, les cheveux et les autres parties du corps loin de l'applicateur pour éviter les pincements et les cheveux emmêlés.

L'HYPERVOLT GO NE DOIT ÊTRE CHARGÉ QU'AVEC LE CHARGEUR HYPERICE À DOUBLE ISOLATION DE 26 VCC (MODÈLE MX24Z2-1801000) FOURNI AVEC L'APPAREIL. NE CHARGEZ PAS L'HYPERVOLT GO PENDANT LA NUIT ET NE LAISSEZ PAS L'HYPERVOLT GO SANS SURVEILLANCE PENDANT LA CHARGE OU L'UTILISATION.

La pile de Hypervolt GO doit être jetée de manière sécuritaire dans un établissement approprié d'élimination ou de recyclage des déchets électroniques.

VEUILLEZ NE PAS UTILISER L'HYPERVOLT GO OU TOUT AUTRE APPAREIL À PERCUSSION SANS OBTENIR L'APPROBATION DE VOTRE MÉDECIN SI L'UNE DES CONDITIONS SUIVANTES S'APPLIQUE À VOUS :

Grossesse, diabète avec complications telles que neuropathie ou lésions rétinienues, port d'un stimulateur cardiaque, opération ou blessure récente, épilepsie ou migraines, hernies discales, spondylolisthésis, lyse isthmique ou spondylose, remplacements d'une articulation ou DIU récents, broches ou plaques de métal, ou toute préoccupation concernant votre santé physique. Les personnes fragiles et les enfants doivent utiliser un appareil à percussion ou à vibration en présence d'un adulte. Ces contre-indications ne signifient pas que vous ne pouvez pas utiliser un appareil à percussion ou à vibration, mais nous vous recommandons de consulter votre médecin avant de le faire. Des études sont en cours sur les effets du massage à percussion sur des troubles médicaux particuliers, ce qui pourrait réduire la liste des contre-indications mentionnées.

CONSERVEZ CES CONSIGNES.

Cet appareil est conforme à la section 15 de la réglementation de la FCC. Son utilisation est soumise aux deux conditions suivantes : (1) cet appareil ne doit pas causer d'interférences nuisibles, et (2) cet appareil doit recevoir toutes les interférences, y compris celles qui peuvent causer un fonctionnement indésirable.





ES

LEA ESTE DOCUMENTO ANTES DE UTILIZAR EL DISPOSITIVO.

Hypervolt GO es un dispositivo de masaje de percusión manual que ayuda a aliviar el dolor y la rigidez muscular, acelera el calentamiento y la recuperación antes y después de la actividad física.

FUNCIONAMIENTO

Con la mano en el mango, presione el botón de encendido/velocidad con el dedo índice. Manténgalo presionado durante dos segundos hasta que la franja LED (ubicada en la parte inferior del mango) se encienda. Luego, suéltelo. El Hypervolt GO ya está listo para usar.

Para seleccionar la velocidad deseada (de 1 a 3), presione el botón de encendido/velocidad una vez por cada nivel de velocidad. Las luces azules de la parte inferior del mango indican el ajuste de velocidad. Para apagarlo, simplemente mantenga presionado el botón de encendido/velocidad durante dos segundos.

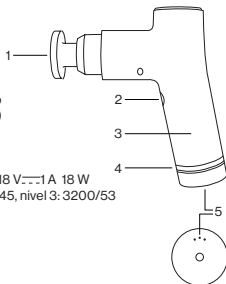
Para cambiar los accesorios del cabezal, apague la unidad e inserte el accesorio deseado directamente en el eje o la abertura mientras presiona con firmeza.

LIMPIEZA Y ALMACENAMIENTO

Verifique que el dispositivo esté apagado (OFF) y que el cargador de la batería no esté desconectado. Para limpiarlo, pase un paño húmedo y limpio con cuidado por sobre el dispositivo Hypervolt GO. Almacenar en un lugar limpio y fresco cuando no esté en uso.

ESPECIFICACIONES

1. Accesorios del cabezal intercambiables (2)
2. Interruptor de corriente de ENCENDIDO y APAGADO (ON/OFF) y botón de ajuste de velocidad
3. Mango y batería recargable de iones de litio
4. Indicadores del nivel de batería (franja LED)
5. Indicadores de velocidad (3)



Cargador CA/CC: 110-240 V - 50/60 Hz 0,7 A - 18 V --- 1 A 18 W
Frecuencia (Hz): nivel 1: 2200/36, nivel 2: 2750/45, nivel 3: 3200/53
Peso: 0,68 kg (1,5 lb)



PELIGRO: PARA REDUCIR LOS RIESGOS DE DESCARGAS ELÉCTRICAS, INCENDIOS Y LESIONES PERSONALES O DAÑOS A LA PROPIEDAD, ESTE PRODUCTO DEBE UTILIZARSE DE ACUERDO CON LAS SIGUIENTES ADVERTENCIAS, PRECAUCIONES E INSTRUCCIONES DE SEGURIDAD:

INSTRUCCIONES DE SEGURIDAD IMPORTANTES

El dispositivo Hypervolt GO es de uso exclusivo para adultos y se debe utilizar siempre según las siguientes advertencias e instrucciones.

Para reducir el riesgo de una descarga eléctrica, siga las instrucciones que se indican a continuación:

- No toque un artefacto que esté en contacto con el agua. Desenchúfelo inmediatamente.
- No lo utilice mientras se baña ni en la ducha.
- No deje ni almacene el artefacto en un lugar del que pueda caerse o se le pueda dar un tirón y pueda caer en la bañera o el lavabo. No lo sumerja en agua ni en otros líquidos, ni permita que entre en contacto con dichas sustancias.

Para reducir el riesgo de quemaduras, incendios, descargas eléctricas o lesiones en las personas siga las instrucciones que se indican a continuación:

- No utilice el dispositivo debajo de una manta o una almohada. Se puede producir un sobrecalentamiento y provocar incendios, descargas eléctricas o lesiones en las personas.
- Es necesario supervisar estrechamente el uso del artefacto cuando lo utilicen niños o personas con discapacidad, y también cuando se utilice en dichas personas o cerca de ellas.
- Utilice este artefacto solo para el uso previsto descrito en este manual. No utilice accesorios no recomendados por el fabricante.
- Jamás utilice el artefacto si el cable o el enchufe presentan daños, si el artefacto no funciona correctamente, si se ha caído o dañado, o si ha estado en contacto con el agua. Lleve el artefacto a un centro de servicio técnico para que lo examinen y lo reparen.
- No traslade el artefacto tomándolo por el cable de alimentación ni utilice el cable como mango.
- Mantenga el cable alejado de las superficies calientes.
- No utilizar al aire libre.
- No utilice el artefacto en lugares donde se estén empleando productos en aerosol o donde se administre oxígeno.
- No sumerja la unidad en el agua. Mantenga los puertos de ventilación, los botones y el puerto de carga alejados de los líquidos.
- No retire los tornillos ni intente desarmar el artefacto.
- No utilice el artefacto de forma continua durante más de una hora. Después de una hora de uso, espere 30 minutos antes de volver a utilizar la unidad.
- Desenchufe la unidad después de cargarla o antes de utilizarla.
- Desenchufe siempre el artefacto de la toma de corriente inmediatamente después de su uso y antes de la limpieza.
- Este dispositivo no es un juguete. Uso exclusivo para adultos. No lo utilice si presenta una lesión. Consulte a su médico antes de utilizar este producto.

- Utilice el producto solo según los materiales instructivos disponibles en hyperice.com.

Utilice el Hypervolt GO solo en superficies secas y limpias del cuerpo mediante la aplicación de una presión suave y con movimientos sobre el cuerpo durante alrededor de sesenta (60) segundos por cada área. El Hypervolt GO solo se debe utilizar en áreas del cuerpo con tejido blando. Se desaconseja su uso en áreas rígidas u óseas del cuerpo, incluida la cabeza. Si siente algún tipo de dolor o molestia, aparte de un dolor muscular leve, interrumpa el uso del Hypervolt GO de inmediato. Se pueden producir hematomas por el uso del Hypervolt GO independientemente del ajuste de presión. En caso de que se produzcan hematomas, no se debe utilizar el Hypervolt GO en el área de la lesión hasta que esta sane por completo. También se debe evitar el uso del Hypervolt GO en cualquier hematoma, contusión, erupción cutánea, o área irritada o lesionada de la piel hasta que sane en su totalidad. Cuando utilice el Hypervolt GO, mantenga los dedos de sus manos y pies, su cabello y otras partes de su cuerpo alejados de la parte trasera del aplicador para evitar que se produzcan pellizcos o que su cabello se enrede en él.

EL DISPOSITIVO HYPERVOLT GO SE DEBE CARGAR SOLO CON EL CARGADOR HYPERICE DE 26 V CC CON DOBLE AISLAMIENTO (NÚMERO DE MODELO MX24Z2-1801000) SUMINISTRADO CON LA UNIDAD. NO CARGUE EL DISPOSITIVO HYPERVOLT GO DURANTE TODA LA NOCHE NI LO DEJE SIN SUPERVISIÓN CUANDO LO CARGUE O ESTÉ EN USO.

La eliminación de la batería del dispositivo Hypervolt GO se debe realizar de forma segura en una instalación adecuada de desechos electrónicos o reciclaje.

NO UTILICE EL DISPOSITIVO HYPERVOLT GO NI OTRO DISPOSITIVO DE MASAJE DE PERCUSIÓN SIN OBTENER PRIMERO LA APROBACIÓN DE SU MÉDICO SI SE APLICA ALGUNA DE LAS SIGUIENTES CONDICIONES:

Embarazo, diabetes con complicaciones como neuropatía o daño retiniano, uso de marcapasos, procedimientos quirúrgicos o lesiones recientes, epilepsia o migrañas, discos herniados, espondilolistesis, espondilólisis o espondilosis, reemplazos de articulaciones recientes o dispositivos intrauterinos, placas o pernos quirúrgicos de metal o cualquier otra inquietud acerca de su salud física. Las personas en un estado debilitado y los niños deben estar acompañados por un adulto cuando utilicen un dispositivo de masaje de percusión o vibración. Estas contraindicaciones no significan que no pueda utilizar un dispositivo de masaje de percusión o vibración, pero le recomendamos que consulte con su médico antes de hacerlo. Existe una investigación en curso acerca de los efectos del masaje de percusión para el tratamiento de trastornos médicos específicos. Esto puede significar una reducción de la lista de contraindicaciones proporcionada anteriormente.

GUARDE ESTAS INSTRUCCIONES.

Este dispositivo cumple con la parte 15 de las normas de la Comisión Federal de Comunicaciones (FCC, por sus siglas en inglés). El funcionamiento está sujeto a las siguientes dos condiciones: (1) este dispositivo no debe provocar una interferencia dañina y (2) este dispositivo debe aceptar cualquier interferencia recibida, incluso aquella que pudiera provocar un funcionamiento no deseado.





ZH-CN

使用产品前请先阅读以下说明。

Hypervolt GO 是一款手持式振击仪，有助于缓解肌肉酸痛僵硬，加快身体活动前后的预热和恢复的速度。

操作方法

用手握住手柄，用食指向下按电源/速度按钮。按住两秒钟，直至手柄底部的 LED 排灯亮起，然后松开。Hypervolt GO 现已准备就绪，可以使用了。

选择所需的速度 (1-3)：每按一次电源/速度按钮，速度就会调整。手柄底部的蓝色指示灯将指示速度设置。要关闭电源，只需按住电源/速度按钮两秒钟即可

要更换按摩头附件，请关闭仪器，然后将所需按摩头直接插入轴/开口中，同时用力推入。

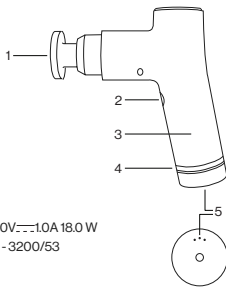
清洁和存放

确保电源已关闭且电池充电器未连接。使用略蘸湿的干净布料轻擦拭 Hypervolt GO。不使用时，请将其存放在干净阴凉的地方。

规格

1. 可互换按摩头附件 (2)
2. 打开/关闭电源开关和速度设置按钮
3. 手柄/可充电锂电池
4. 电池电量指示器 (LED 排灯)
5. 速度指示器 (3)

交流-直流充电器: 110-240V - 50/60Hz 0.7A - 18.0V --- 1.0A 18.0 W
频率 (Hz): 1级 - 2200/36, 2级 - 2750/45, 3级 - 3200/53
重量: 1.5 lbs/0.68 kg





危险：为了降低触电、火灾、人身伤害或财产损失的风险，必须按照以下警告、注意事项和安全说明使用本产品：

重要安全说明

Hypervolt GO 仅供成人使用，并且一律要按照以下警告和说明使用。

为了降低触电的风险：

- 切勿触碰掉入水中的仪器。立即拔下电源插头。
- 请勿在洗澡或淋浴时使用。
- 请勿将仪器放置或存放在可能掉入或被拉入浴缸或水槽中的地方。请勿将仪器放入或跌入水或其他液体中。

为了降低烧伤、火灾、触电或人身伤害的风险：

- 请勿在毯子或枕头下操作。可能会发生过度加热，并导致火灾、触电或人身伤害。
- 当儿童或体弱病残人士使用本仪器，或者将本仪器用于儿童或体弱病残人士身上或在他们附近使用时，必须进行密切监视。
- 仅将本仪器用于本手册中所述的预期用途。请勿使用制造商不推荐的附件。
- 如果本仪器的电源线或插头损坏、无法正常工作、跌落过或已损坏或者曾跌入水中，请勿操作本仪器。应将本仪器送回服务中心进行检查和维修。
- 请勿使用电源线或将电源线作为手柄携带本产品。
- 使电源线远离加热表面。
- 请勿在室外使用。
- 请勿在使用气溶胶（喷雾）产品或使用氧气的地方操作。
- 请勿将仪器浸入水中。不要在通风口、按钮和充电端口附近放置液体。
- 请勿取下螺钉或尝试拆卸。
- 请勿让连续操作时间超过一小时。使用一小时后，让仪器休息 30 分钟，然后再重新使用。
- 充电后或使用前，请拔下仪器的电源插头。
- 使用后和清洁前，请务必立即从电源插座中拔下本仪器的电源插头。
- 本仪器不是玩具。仅供成人使用。如果受伤，请勿使用。使用本产品前请咨询医生。
- 仅根据 hyperice.com 上提供的“使用说明书”资料使用产品。

使用 Hypervolt GO 时，只能在干燥、清洁的身体表面使用，方法是轻轻按压并在身体上移动，每个部位停留大约六十 (60) 秒。Hypervolt GO 只能用于身体的软组织区域，不能用于身体的任何坚硬或骨质区域，包括头部。除了轻度肌肉酸痛之外，如果您遇到任何其他疼痛或不适，请立即停止使用 Hypervolt GO。无论压力设置如何，使用 Hypervolt GO 都可能导致擦伤。如果确实发生了擦伤，则在擦伤完全康复之前，不应在擦伤区域使用 Hypervolt GO。也应避免在皮肤的所有擦伤、挫伤、皮疹、刺激或受伤部位使用 Hypervolt GO，直到完全康复为止。使用 Hypervolt GO 时，请确保手指、脚趾、头发和其他身体部位远离冲击器背面，以避免夹伤或缠绕头发。

Hypervolt GO 只能使用仪器随附的双重绝缘 26VDC Hyperice 充电器（型号 MX24Z2-1801000）充电。在充电或使用时，请勿让 Hypervolt GO 通宵充电或让 Hypervolt GO 无人看管。

必须在适当的电子废物处理或回收设施安全地处置废旧 Hypervolt GO 电池。

对于以下任何情况，事先未经医生许可，请勿使用 Hypervolt GO 或任何冲击仪器：

妊娠、糖尿病伴神经病变或视网膜损伤等并发症、佩戴起搏器、近期手术或受伤、癫痫或偏头痛、椎间盘突出、脊椎前移、脊椎滑脱、颈椎病、近期关节置换或置入 IUD（宫内节育器）、植入金属针或金属板或有任何其他健康问题。使用任何冲击或振动仪器时，体弱人士和儿童应由成人陪同。这些禁忌并不意味着您不能使用冲击或振动仪器，但是我们建议您在使用之前咨询您的医生。目前正在进行关于振动冲击对特定疾病的影响的研究，这些研究可能使得可以缩短上述禁忌列表。

请妥善保管这些说明。

此仪器符合 FCC 规定的第 15 部分。本仪器的操作满足以下两个条件：(1) 本仪器不得造成有害干扰，并且 (2) 本仪器必须可以承受遭到的一切干扰，包括可能会引起运行状况不如人意的干扰。







hyperice.com