

Venom 2

EN Operating Instructions JA 取扱説明書 ZH 使用说明书

EN

IMPORTANT SAFETY INSTRUCTIONS

DO NOT DESTROY



READ ALL INSTRUCTIONS BEFORE USING THE VENOM 2



DANGER

To reduce the risk of electric shock:

- Always unplug this device from the electrical outlet immediately after charging and before cleaning or using.
- Do not reach for a device that has fallen into water. Unplug immediately.
- Do not use while bathing or in a shower.
- Do not place or store device where it can fall or be pulled into a tub or sink. Do not place in or drop into water or other liquid.
- Keep dry. Do not operate in a wet or moist condition.



WARNING

Read all safety warnings and instructions before using this device. Failure to follow the warnings and instructions may result in electric shock, fire and/or serious injury.



WARNING

TO REDUCE RISK OF BURNS, ELECTRIC SHOCK, FIRE, AND PERSONAL INJURY, THIS PRODUCT MUST BE USED IN ACCORDANCE WITH THE FOLLOWING INSTRUCTIONS:

- Use this device only for its intended use as described in this manual.
- This is not a toy. For adult use only. Do not use if injured.

- This device should never be left unattended when plugged in. Always unplug this device from the electrical outlet immediately after charging, prior to use and before cleaning. Unplug from outlet when not in use, and before putting on or taking off parts.
- Do not operate under blanket or pillow. Excessive heating can occur and cause fire, electric shock, or injury to persons.
- Never operate this device if it has a damaged cord or plug, if it is not working properly, if it has been dropped or damaged, or has gotten wet. Return the device to a service center for examination and repair.
- Do not carry this device by the cord or use cord as a handle.
- Keep the cord away from heated surfaces.
- Never drop or insert any object into any opening.
- Suitable for dry location ONLY. Do not use outdoors or on wet surfaces and do not expose to water or rain.
- Use product only according to these instructional materials. In addition, instructional use materials are available at hyperice.com.
- Use heated surfaces carefully. May cause serious burns. Do not use over insensitive skin areas or in the presence of poor circulation. The unattended use of heat by children or incapacitated persons may be dangerous.
- Temperatures sufficiently high to cause burns may occur regardless of the control setting. Do not use on an infant or invalid or on a sleeping or unconscious person. Do not use on insensitive skin or on a person with poor blood circulation. Check the skin in contact with the heated area of the device frequently to reduce the risk of blistering. Immediately remove from body and turn off at first sign of discomfort.
- This device must not be used by persons insensitive to heat and other very vulnerable persons who are unable to react to overheating.
- If the device is slept on or worn while sleeping with the controls set to a higher temperature the user may suffer skin burns or heat stroke.
- Do not crush. Avoid folding with sharp creases. Do not fold Venom 2 while in use.
- Do not modify or attempt to repair the device. Contains no user-serviceable parts. Please contact Hyperice for service.
- Prevent unintentional starting. Ensure the power button is in the off position before storing, picking up or carrying the device.



WARNING

Please do not use the Venom 2, or any heat or vibration device without first obtaining approval from your doctor if any of the following apply: Pregnancy, diabetes with complications such as neuropathy or retinal damage, wear of pace-makers, recent surgery, epilepsy or migraines, herniated disks, spondylolisthesis, spondylolysis, or spondylolysis, recent joint replacements or IUDs, metal pins or plates or any concerns about your physical health. Frail individuals and children should be accompanied by an adult when using any heat or vibration device. These contraindications do not mean that you are not able to use this device but we do advise you to consult a doctor first. Ongoing research is being done

to the effects of heat and vibration for specific medical disorders. This will likely result in the shortening of the list of contraindications as shown above. Practical experience has shown that integration of vibration exercise into a treatment plan is advisory in a number of cases. This must be done on advice of and in accompaniment with a doctor, specialist or physiotherapist.












CAUTION















When using an electrical device, basic precautions should always be followed, including the following:

- For adult use only.
- This device is not intended for use by persons (including children) with reduced physical, sensory or mental capabilities, or lack of experience and knowledge of how to use this device, unless they have been given supervision or instruction concerning use of the device by a person responsible for their safety.
- The device has a heated surface. Persons sensitive to heat must be careful when using the device. This device must not be used by persons insensitive to heat and other very vulnerable persons who are unable to react to overheating.
- Children should be supervised to ensure that they do not play with the device.
- Unplug the charger from battery after charging or prior to use. Venom 2 will not function while charger is plugged into battery.
- Never leave the Venom 2 operating or charging unattended.
- Do not immerse device in water. Clean only with a damp cloth.
- Keep liquids away from device.
- Use only on a dry clean surface of the body, or over light clothing, as shown on instructional material.
- Do not use Venom 2 on wet skin or over topical ointment, especially ones that contain heat producing ingredients as skin burns could result.
- Use a thin fabric, clothing or thin towel between product and skin to reduce chance of burns.
- Burns can occur regardless of control setting. Check skin under product frequently and immediately remove from body and turn off at first sign of discomfort.
- Do not place any metallic objects between Venom 2 and body, including pins or other metallic fasteners to fasten the Venom 2
- Do not attempt to disassemble.
- Do not tamper or alter the Venom 2 in any way.
- Carefully examine the device before each use. If the device shows any sign of deterioration, such as checking, blistering, or cracking return it to an authorized Hyperice service center for examination and repair.
- Do not operate where aerosol (spray) products are being used or where oxygen is being administered.
- Do not sit on, press against, or crush Venom 2.
- Do not crush the device by placing items on top of it during storage

- Examine the device frequently for signs of wear or damage. If there are such signs, if the device has been misused or does not work, return it to an authorized Hyperice service center for examination and repair.
- Cleaning and user maintenance shall not be made by children without supervision.
- Not intended for medical use in hospitals. Intended for household or commercial use.

SAVE THESE INSTRUCTIONS

Symbol	Description	Location
	Read instructions before use	In manual and on pod
	Direct current	On pod
	Alternating current	On charger
	Manufacturer's name and address	In manual and on pod
	<p>Separate collection for waste electrical and electronic equipment.</p> <p>This marking indicates that this product should not be disposed with other household wastes throughout the EU. To prevent possible harm to the environment or human health from uncontrolled waste disposal, recycle it responsibly to promote the sustainable reuse of material resources. To return your used device, please use the return and collection systems or contact the retailer where the product was purchased. They can take this product for environmentally safe recycling.</p>	On wrap
	Do not wash	On wrap
	Do not dry clean	On wrap
	Do not tumble dry	On wrap
	Do not bleach	On wrap

	Do not iron	On wrap
	Warning symbol to identify a hazard that may lead to death or serious injury	In manual and on pod
	Caution symbol to indicate the need for the user to consult the instructions for use for important cautionary information such as warnings and precautions that cannot, for a variety of reasons, be presented on the medical control unit itself	In manual
	Tip to provide guidance to make use easier. Risk to user is considered negligible	In manual
	European Conformity	On wrap
	Australia RCM	On wrap
	Made in China	On wrap
	UK Mark	On wrap
	Recycle Lithium-Ion	On wrap
	Recycle symbol	On wrap
	Heat control	On pod
	Power on/off	On pod
	Vibration control	On pod
	Detachable supply cord, only use with the charger that was supplied with the device.	In manual and on pod

BLUETOOTH® WIRELESS TECHNOLOGY

The Bluetooth® word mark and logos are owned by Bluetooth SIG, Inc., and any use of such marks by Hyperice is under license. In the unlikely event of loss of a stable Bluetooth connection, the system will attempt to re-establish its connection automatically. The Venom 2 is completely autonomous, and will continue operating normally, even during a loss of connectivity. If this control unit does cause interference, which can be determined by turning the control unit off and on, the user is encouraged to try to correct the interference by reorienting or relocating the control unit, increasing the separation between equipment and the control unit, or connecting the control unit to a different outlet on a circuit if it is plugged in.

The Venom 2 control unit uses Bluetooth 5.0 wireless technology with the following radio specifications:
FCC ID: 2AWQY-VENOM2, IC: 26929-VENOM2, Frequency: 2402 to 2480 MHz

This unit complies with part 15 of the FCC Rules. Operation is subject to the following two conditions: (1) This control unit may not cause harmful interference, and (2) this control unit must accept any interference received, including interference that may cause undesired operation. This control unit complies with Industry Canada license-exempt RSS standard(s). Operation is subject to the following two conditions: (1) this control unit may not cause interference, and (2) this control unit must accept any interference, including interference that may cause undesired operation of the unit.

This equipment complies with FCC/ISED radiation exposure limits set forth for an uncontrolled environment and meets the FCC radio frequency (RF) Exposure Guidelines and RSS-102 of the ISED radio frequency (RF) Exposure rules. This equipment has very low levels of RF energy that are deemed to comply without testing of specific absorption rate (SAR).

Changes or modifications not expressly approved by the party responsible for compliance could void the user's authority to operate the equipment.

This equipment has been tested and found to comply with the limits for a Class B digital device, pursuant to Part 15 of the FCC Rules. These limits are designed to provide reasonable protection against harmful interference in a residential installation. This equipment generates, uses and can radiate radio frequency energy and, if not installed and used in accordance with the instructions, may cause harmful interference to radio communications. However, there is no guarantee that interference will not occur in a particular installation.

If this equipment does cause harmful interference to radio or television reception, which can be determined by turning the equipment off and on, the user is encouraged to try to correct the interference by one or more of the following measures:

- Reorient or relocate the receiving antenna.
- Increase the separation between the equipment and receiver.
- Connect the equipment into an outlet on a circuit different from that to which the receiver is connected.
- Consult the dealer or an experienced radio/TV technician for help.

INTERNAL BATTERY INFORMATION

The Venom 2 unit is equipped with a rechargeable lithium ion battery. The internal battery is designed to allow use of the Venom 2 anywhere—even when power outlets aren't available. The Venom 2 may need to be charged before first use. A fully charged battery will provide power for 2+ hours of continuous use. It takes approximately 4 hours to fully charge the battery when the control unit is plugged in and not in use.

- This device contains a Lithium-ion battery. Batteries are only replaceable by a skilled person with a special tool. Contact Hyperice

for service or repair. This device contains batteries that are non-replaceable. When the battery is at end of life, the device shall be properly disposed of. The battery must be complied with safely at an appropriate e-waste disposal or recycling facility.



WARNING

- Follow all charging instructions and do not charge the battery pack or device outside of the temperature range specified in the instructions. Charging improperly or at temperatures outside of the specified range may damage the battery and increase the risk of fire.
- Nominal temperature range for charging the battery 0° ~ 45°C (32° ~ 113°F)
- Under abusive conditions, liquid may be ejected from the battery; avoid contact. If contact accidentally occurs, flush with water. If liquid contacts eyes, additionally seek medical help. Liquid ejected from the battery may cause irritation or burns.
- Do not use a battery pack or device that is damaged or modified. Damaged or modified batteries may exhibit unpredictable behavior resulting in fire, explosion or risk of injury.
- The battery used in this device may present a risk of fire or chemical burn if mistreated. Do not disassemble, do not expose a battery pack or device to fire or excessive temperature. Exposure to fire or temperature above 130°C (265°F) may cause explosion.
- In the event of the battery pack leaking, do not allow any liquid to come into contact with the skin or eyes. If contact has been made, wash the affected area with copious amounts of water and seek medical attention
- In case of battery rupture, major leakage or explosion, evacuate the area and quarantine the contaminated area. Provide good ventilation to clear out any fumes, gases or pungent odors.
- Eyes – Rinse eyes with plenty of water for 15 minutes; Seek immediate medical attention.
- Skin – Rinse affected area with plenty of water and soap or take a shower for 15 min
- Inhalation – Expose the person to fresh air and use artificial respiration if needed; Seek medical attention if necessary.
- Ingestion – Consult a physician or local poison control center immediately
- Dispose of used battery promptly. Keep away from children. Do not disassemble and do not dispose of in fire.

OPERATING INSTRUCTIONS

CHARGING



WARNING

⚠ The Venom 2 should only be charged with the double insulated, 18VDC Hyperice charger (model number MX24Z2-1801000) that was supplied with the device. Do not charge the Venom 2 overnight or leave the Venom 2 unattended when charging or in use.

To charge, connect the adapter into the battery's charging port and plug the charging cord into a wall outlet. Fully charge the battery for up to six hours before first use. A LED light pulses to show the battery level and indicate active charging. Full charge is indicated when the LED light stops pulsing and remains fully illuminated green. The device will display the battery level when turned on. Unit may be recharged at any time and at any battery level. It is not recommended to fully deplete the battery to the orange LED level. Recharge the unit monthly to best prolong battery life.

OPERATING

Wrap the compression wrap around the proper body part (back, leg, or shoulder) and attach straps with a snug, but comfortable, fit so the four vibration pods are positioned as desired. Ensure battery is charged. Press the ON button to activate the unit. The Hyperice logo will illuminate red to show Venom 2 is activated. Choose the desired heat and vibration options with the buttons on the top of the pod. The device will automatically start when the heat or vibration button is pressed. Press the heat or vibration button again to the desired level. The device will turn off automatically after 15 minutes without further input. The device will vibrate twice to signify the end of a session or three times to signify a low battery. To continue use, simply press the heat or vibration button, and set to the desired level. A fully charged battery will power the device for around two hours at level three heat, and longer at lower levels

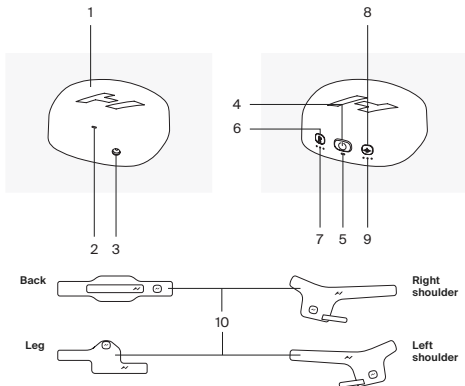
CONNECT TO THE HYPERICE APP

To connect your device to the Hyperice App via Bluetooth® make sure that your device is turned on, Bluetooth is turned on in your phone, and your device is within range of your phone. The Bluetooth LED on the pod will pulse blue, which means it is waiting to pair. If prompted, tap "Scan for Devices." Select your device when it pops up on the screen. Once you pair your Venom 2, HyperSmart™ will allow you to automatically start your session and control the heat and vibration settings from within the Hyperice App.

CLEANING AND STORAGE

Use a towel or soft cloth to wipe any moisture from unit. Keep unit away from heat sources, liquids, and children. Store in a clean, cool, dry place, out of direct sunlight, when not in use. Recommend storage temperature between -10°C and 25°C/14°F and 77°F.

SPECIFICATIONS



- | | |
|--------------------------|---------------------------------|
| 1. Venom 2 pod | 6. Heat adjustment button |
| 2. Bluetooth® indicator | 7. Heat level indication |
| 3. Charging port | 8. Vibration adjustment button |
| 4. Power (ON/OFF) button | 9. Vibration pattern indication |
| 5. Battery indicator | 10. Compression wrap |

Vibration Frequency: 88 Hz

Heat: #1 113°F (45° C) #2 122° F (50° C) #3 131° F (55° C)

Weight: 3 lbs / 1.6 kg (including charger)

AC-DC Charger: 100-240 V, 50/60 Hz, 0.7A - 18.0V, 1.0A, 18.0 W

WARRANTY

This product is covered by a limited warranty from Hyperice. Please visit hyperice.com/warranty to review the warranty in your country.

JA

安全に関する重要な注意事項 破壊しないでください



VENOM 2を使用する前に、すべての指示をお読みください



危険

感電の危険を減らすために

- 充電後は直ちに、また掃除や使用の前には、必ず本機の電源プラグをコンセントから抜いてください。
- 水に落ちた機器に手で触れないでください。直ちにプラグを抜いてください。
- 入浴中やシャワー中は使用しないでください。
- 浴槽や洗面台など、落ちたり引きずり込まれたりする可能性のある場所には、機器を置かないでください。水やその他の液体の中に置いたり落としたりしないでください。
- 濡らさないでください。濡れたり湿ったりした状態では操作しないでください。



警告

低温やけどや熱中症(脱水症状など)を起こすおそれがあります。比較的低い温度(40°C~60°C)でも、長時間皮膚の同じ個所に触れていると、熱い・痛いなどの自覚症状がなくても、低温やけどのおそれがあります。長時間使用しない、睡眠中は使用しない、異変を感じたらすぐに使用を停止するなどし注意してください。衣類を着用してのご使用を推奨いたします。



警告

火傷、感電、火災、および人身傷害のリスクを軽減するために、この製品は次の指示に従って使用する必要があります。

- 本機器は、当マニュアルに記載された意図のためだけの用途に使用してください。

- これは玩具ではありません。大人専用です。けがをした箇所にはは使用しないでください。
- 本機器は、コンセントに接続したまま放置しないでください。充電直後、使用前、清掃前に必ずコンセントからプラグを抜いてください。使用しないとき、および部品を着脱する前には、電源プラグをコンセントから抜いてください。
- 毛布や枕の下等、熱のこもる環境で操作しないでください。過度に加熱すると、火災や感電、ケガの原因になります。
- コードやプラグが破損している場合、正常に動作しない場合、落下または破損した場合、水に濡れた場合は、絶対に本機を操作しないでください。機器をサービスセンターに返送して、検査と修理を依頼してください。
- 本機をコードで持ったり、コードを持ち手として使用したりしないでください。
- コードは、熱のある面に近づけないでください。
- 開口部に物を落としたり、挿し込んだりしないでください。
- 乾燥した場所でのみ使用可能です。屋外や濡れた面では使用せず、水や雨などにさらさないでください。
- この取扱説明書に従って製品をご使用ください。
- 加熱面の取り扱いにはご注意ください。重度のやけどを負う可能性があります。皮膚感度の低い箇所や血行不良の状態には使用しないでください。お子様や身体に不自由のある方が、付添いなく熱を使用するのは危険です。
- コントロール設定とは関係なく、やけどをするほどの高温になることがあります。乳幼児や病人、睡眠中や意識のない状態の人には使用しないでください。皮膚感度の低い箇所や血行不良の人には使用しないでください。水ぶくれを発生させるリスクを減らすために、機器の加熱部分に接触している皮膚は頻繁にチェックし。
- 本機器は、熱に鈍感な方や、加熱に反応できないほど虚弱な方には、ご使用になれません。
- 製品を使用しながら、睡眠はでください。やけどや熱中 症になる恐れがあります。
- 押しつぶさないでください。鋭い折り目で折りたたむことは避けてください。Venom 2を折りたたまないでください。
- 機器の改造、修理などは試みないでください。ユーザーが修理できる部品は含まれていません。カスタマーサポートセンターご連絡ください。
- 機器が不用意に起動しないように注意してください。本機器を保管したり、手にとったり、持ち運んだりする前に、電源ボタンがオフの位置にあることを確認してください。



警告

以下の項目のいずれかに該当する場合は、医師の許可を得ずにVenom 2、あるいは熱や振動を発する機器類を使用しないでください：妊娠中、神経障害または網膜傷害などの合併症を伴う糖尿病、ペースメーカーの装着、最近手術を受けた、てんかんや偏頭痛、椎間板ヘルニア、脊椎すべり症、脊椎分離症、脊椎症など、関節置換術、IUD、金属ピンやプレート装着を最近行った、その他ご自身の身体の健康に何らかの不安を感じている方。虚弱な方が熱または振動機器を使用される場合は、大人の方が必ず付き添ってください。こうした項目は、本機器の使用ができないことを意味するものではありませんが、まずは医師に相談されることをお勧めします。特定の疾患に対する熱および振動の効果については、継続的な研究が行われています。これにより、上記のような項目リストは短縮される可能性があります。実践的経験から、振動運動を治療プラン

に組み込むことは、多くのケースで有効であることが示されています。これは、医師、専門家、理学療法士の助言と同伴のもとで行われる必要があります。











注意事項

電気機器を使用する際には、以下のような基本的な注意事項を必ず守ってください。

- 大人専用です。
- 本機器は、身体的、感覚的または精神的能力が低下している人（子供を含む）、または本機器の使用方法について経験や知識が不足している人が、その安全について責任を有する人から機器の使用についての監督または指示を受けない限り、使用することはできません。
- 加熱面を持つ機器です。熱に敏感な方は、使用時に注意が必要です。本機器は、熱に鈍感な方や、加熱に反応できないほど虚弱な方は、ご使用になれません。
- お子様が本機器で遊ばないように監視してください。
- 充電後または使用前に、バッテリーから充電器を外してください。充電器がバッテリーに接続されている間は、Venom 2は機能しません。
- Venom 2の操作や充電は、絶対に放置しないでください。
- 機器を水に入れないでください。お手入れは湿らせた布のみをお使いください。
- 機器は、液体に近づけないでください。
- Venom 2は、濡れた肌、あるいは外用軟膏、クリーム、スプレー等（特に発熱成分を含むもの）の上では使用しないでください。やけどする恐れがあります。
- やけどの可能性を減らすために、製品と皮膚の間に薄い布、衣服、または薄いタオルを使用してください。
- コントロール設定に関係なく、やけどする可能性があります。機器が当たっている箇所の皮膚を頻繁にチェックし、不快な兆候が見られたら直ちに身体から離し、電源を切ってください。
- Venom 2をしっかりと装着するために、Venom 2と本体の間にピンなどの金属製の留め具を挟まないでください。
- 分解しないでください。
- Venom 2をいかなる方法でも改造したり、改造したりしないでください。
- 使用前には毎回、機器を慎重に点検してください。ひび、気泡、欠けなどの劣化が見つかった場合は、カスタマーサポートセンターご連絡ください。
- エアゾール（スプレー）製品を使用している場所や、酸素を投与しているところでは操作しないでください。
- Venom 2の上に座ったり、押しつぶしたりしないでください。
- 保管している間に、上に物を置いて機器が押しつぶされないようにしてください。
- 摩耗や損傷の兆候がないかどうか、頻繁に点検してください。そうした兆候が見られる場合や、本機器が誤用された場合、または動作しない場合は、カスタマーサポートセンターご連絡ください。
- クリーニング及び使用者によるメンテナンスは、監視のないお子様が行ってはいけません。
- 病院での医療用としては使用できません。家庭用製品です。

これらの取扱説明書は大切に保管してください

シンボル マーク	説明	場所
	使用前に説明書をお読みください	マニュアルと ポッド上
	直流	ポッド上
	交流電流	充電器
	メーカー名および所在地	マニュアルと ポッド上
	電気・電子機器廃棄物の分別収集。 このマークは、本製品がEU全域で他の家庭廃棄物とともに廃棄してはならないことを示すものです。廃棄物の無秩序な処理による環境や人体への被害を防ぐため、責任を持ってリサイクルし、物質資源の持続可能な再利用を促進します。使用済み機器の返品は、返品・回収システムをご利用いただくか、製品を購入された販売店までご連絡ください。本製品は、環境に配慮した安全なリサイクルに出すことができます。	バンド上
	洗わないでください	バンド上
	ドライクリーニングしないでください	バンド上
	乾燥機に入れないでください	バンド上
	漂白しないでください	バンド上
	アイロンをかけないでください	バンド上
	死亡または重傷を負う恐れがある危険性を示す警告記号	マニュアルと ポッド上

	警告や注意事項など、さまざまな理由で医療管理ユニット本体に表示できない重要な注意事項について、ユーザーが使用説明書を参照する必要があることを示す注意マークです	マニュアル内
	使いやすくするためのガイダンスを与えるヒント。ユーザーへのリスクは無視できる程度と考えられます	マニュアル内
	欧州の適合性	バンド上
	オーストラリアRCM	バンド上
	中国製	バンド上
	UKマーク	バンド上
	リサイクル リチウムイオン	バンド上
	リサイクルマーク	バンド上
	熱制御	ポッド上
	電源オン/オフ	ポッド上
	振動制御	ポッド上
	電源コードは取り外し可能で、機器に付属の充電器のみご使用いただけます。	マニュアルとポッド上

BLUETOOTH®ワイヤレス技術

Bluetooth®ワードマークおよびロゴはBluetooth SIG, Inc.が所有しており、Hyperice によるこれらのマークの使用は、ライセンスに基づくものです。万が一、安定した Bluetooth接続が失われた場合でも、システムは自動的に再接続を試みます。Venom 2は、接続が途切れた場合であっても通常通り動作し続けます。本コントロールユニットが不具合を引き起こす場合（コントロールユニットの電源を切ったり入れたりすることで判断できます）、ユーザーは、コントロールユニットの向きや配置を変更してみたり、機器とコントロールユニットとの間の距離を広げたり、コントロールユニットが接続されているのは別の回路のコンセントに接続したりして、不具合の修正を試みることをお勧めします。

Venom 2コントロールユニットは、Bluetooth 5.0ワイヤレス技術を使用しており、無線仕様は以下のとおりです：

FCC ID:2AWQY-VENOM2、IC:26929-VENOM2、周波数：2402～2480 メガヘルツ (MHz)

本ユニットはFCC規則パート15に適合しています。動作条件は次の2つです。(1) 本コントロールユニットは有害な干渉を引き起こしてはなりません。(2) 本コントロールユニットは、望ましくない動作の原因となる干渉を含め、受信した干渉を受け入れる必要があります。本コントロールユニットは、カナダ産業界のライセンス免除RSS規格に適合しています。動作条件は次の2つです。(1) 本コントロールユニットは干渉を引き起こしてはなりません。(2) 本コントロールユニットは、ユニットの望ましくない動作の原因となる干渉を含め、あらゆる干渉を受け入れる必要があります。

この機器は、制御されていない環境に対して設定されたFCC/ISED放射線暴露制限に準拠し、FCC無線周波数(RF)暴露ガイドラインおよびISED無線周波数(RF)暴露規則のRSS-102に適合しています。この機器は、RFエネルギーのレベルが非常に低く、比吸収率(SAR)の試験を行わなくても適合すると判断されます。

コンプライアンスの責任を負う当事者によって明示的に承認されていない変更または修正は、機器を操作するユーザーの権限を無効にする可能性があります。

この機器はテスト済みであり、FCC規則のパート15に準拠したクラスBデジタルデバイスの制限に準拠していることが確認されています。これらの制限は、住宅用設備において有害な干渉から妥当に保護するように設計されています。この機器は、無線周波エネルギーを発生、使用、放射する可能性があり、指示に従わずに設置或使用を行うと、無線通信に有害な干渉を引き起こす可能性があります。ただし、特定の設置場所において干渉が発生しないことを保証するものではありません。

この機器を使用する前に、近くで移動体識別用の機内無線局(免許を要する無線局)および特定小電力無線局が運用されていないことを確認してください。万が一、この機器から移動体識別用の機内無線局に対して電波干渉の事例が発生した場合には、電波の発射を停止し、例えば、カスタマーサポートセンターにご相談いただき、混信回避のための処置等(例えば、パーティションの設置など)についてご相談ください。

この機器がラジオやテレビの受信に有害な干渉を引き起こす場合は、機器の電源をオフにしてからオンにすることで判断できます。ユーザーは、次の1つ以上の方法で干渉を修正することをお勧めします。

- 受信アンテナの向きや位置を変えてみる。
- 機器と受信機の距離を広げる。
- 受信機が接続されている回路とは別の回路のコンセントに機器を接続する。
- 販売店または経験豊富なラジオ/TV技術者に相談する。

内蔵バッテリー情報

Venom 2ユニットは、充電可能なリチウムイオン電池を搭載しています。内蔵バッテリーは、電源コンセントが利用できない場合でも、どこでもVenom 2を使用できるように設計されています。Venom 2を初めて使用する前に、充電が必要な場合があります。フル充電したバッテリーでは、2時間以上の連続使用が可能です。約4時間でフル充電が完了します。本機器は、リチウムイオン電池を搭載しています。本機器には、交換不可能な電池が内蔵されています。不要になった製品、バッテリーは、お住まいの市区町村のゴミ捨てルールに従って、捨ててください。



警告

- すべての充電の説明に従い、説明書に指定された温度範囲外でバッテリーパックや機器を充電しないでください。不適切な充電や、指定範囲外の温度での充電は、バッテリーを損傷し、火災の危険を高めることがあります。
- バッテリーを充電するための公称温度範囲は0℃～45℃(32°F～113°F)です。
- 過酷な条件下では、バッテリーから液体が噴出することがありますが、触らないようにしてください。誤って触った場合は、水で洗い流してください。液体が目に入った場合は、直ちに医師の手当を受けてください。バッテリーから噴出した液体は、刺激や火傷の原因となることがあります。
- 破損したり改造されたりしたバッテリーパックや機器は使用しないでください。破損または改造された電池は、予期せぬ動作をすることがあり、火災、爆発、負傷の危険があります。
- この機器に使用されているバッテリーは、誤った取り扱いをすると火災や火傷の原因となることがあります。バッテリーパックや機器を分解したり、火気や過度の温度下にさらしたりしないでください。火気または130℃(265°F)以上の高温にさらされると、爆発の恐れがあります。
- 万一、バッテリーパックが液漏れした場合は、液体が皮膚や目に付かないようにしてください。触れてしまった場合は、多量の水で患部を洗浄し、医師の診察を受けてください。
- バッテリーの破裂、大漏洩、爆発があった場合、その場から退避し、汚染された場所を隔離してください。換気を良くして、煙、ガス、刺激臭を除去してください。
- 目 - 十分な水で15分間目を洗い流します。直ちに医師の診察を受けてください。
- 皮膚 - 付着箇所を多量の水と石鹸で洗い流すか、15分間シャワーを浴びてください。
- 吸入した場合 - 新鮮な空気にとらし、必要に応じて人工呼吸を行います。必要に応じて医師の診察を受けてください。
- 飲み込んだ場合 - 直ちに医師または地域の日本毒物情報センターに相談してください。
- 使用済みバッテリーは速やかに廃棄してください。お子様の手の届かない所に保管してください。分解したり、火中に投じたりしないでください。

操作方法



警告

充電

◇□C Venom 2は、本機器に付属の二重絶縁された18VDCのHyperice充電器(型番:MX24Z2-1801000)のみを使用して充電してください。Venom 2を一晩中充電したり、充電中または使用中にVenom 2を放置したりしないでください。

充電は、アダプターをバッテリーの充電ポートに接続し、充電コードをコンセントに挿し込みます。最初に使用する前に、最大で6時間のフル充電を行ってください。LEDライトは、バッテリーのレベルを表示し、充電中であることを示します。LEDライトの点滅が止まり、緑色で完全に点灯した状態になると、満充電となります。電源を入れると、機器

にバッテリー残量が表示されます。ユニットの充電は、いつでも、どのようなバッテリーレベルでも可能です。オレンジ色のLEDレベルまで電池を消耗させることはお勧めしません。ユニットのバッテリー寿命を伸ばすために、毎月充電を行うようにしてください。

動作

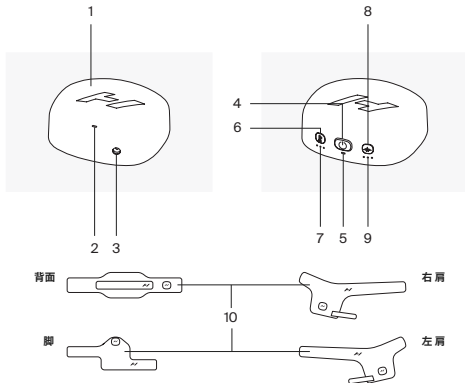
コンプレッションバンドを身体の適切な部位（背中、脚、肩）に巻き付け、4つの振動ボッドが希望する位置になるように、ストラップを装着します。バッテリーが充電されていることを確認します。ONボタンを押して、ユニットを起動します。Hypericeのロゴが赤く点灯し、Venom 2が起動していることを示します。ボッド上部のボタンで、好みの熱と振動のオプションを選択します。ヒートボタンまたはバイブレーションボタンを押すと、機器は自動的に起動します。ヒートボタンまたはバイブレーションボタンをもう一度押して、好みのレベルにします。操作がなければ、15分後に電源は自動的に切れます。機器は、セッションの終了を知らせるために2回振動し、バッテリー残量が少なくなると3回振動します。引き続き使用するには、ヒートボタンまたはバイブレーションボタンを一度押して、好みのレベルにするだけです。フル充電されたバッテリーは、レベル3の熱で約2時間、それ以下のレベルだとさらに長い時間、機器に電力を供給することができます。

HYPERICEアプリに接続する

Bluetooth®経由でHypericeアプリに接続するには、機器の電源が入っていること、ご利用の携帯電話のBluetoothがオンになっていること、機器が携帯電話の範囲内にあることを確認してください。ボッドのBluetooth LEDが青く点滅すれば、ペアリング待ちの状態ということです。次にホーム画面から機器を追加します。スクリーンにポップアップ表示された機器を選択します。Venom 2をペアリングすると、HyperSmart™によってセッションが自動的に開始され、Hypericeアプリ内から熱と振動の設定をコントロールすることができます。

クリーニングおよび保管

タオルまたは柔らかい布を使用して、機器から湿気を拭き取ります。本体は熱源、液体、子どもなどの近くには置かないでください。使用しないときは、直射日光を避け、清潔で涼しく乾燥した場所に保管してください。保管温度は-10°Cから25°C (14°Fから77°F)を推奨します。



仕様

1. Venom 2 ポッド
2. Bluetooth®インジケータ
3. 充電ポート
4. 電源 (オン/オフ) ボタン
5. バッテリー表示
6. 温度調整ボタン
7. ヒートレベル表示
8. 振動調整ボタン
9. 振動パターン表示
10. コンプレッションバンド

振動数: 88 ヘルツ (Hz)

熱: #1 113°F (45°C) #2 122°F (50°C) #3 131°F (55°C)

重量: 3 lbs / 1.6 kg (充電器を含む)

AC-DC 充電器: 100~240V、50/60Hz、0.7A~18.0V、1.0A、18.0W

保証書

本書はお買上げ日から上記の期間中に故障が発生した場合、アフターサービスに記載の保証規定に基づいて無料修理を行うことをお約束するものです。

- ・お客様にご記入いただきました個人情報につきましては、修理等の本製品に関わる業務においてのみ利用させていただきます。また、りき咆吃務のために製造メーカーに提供する場合があります。
- ・保証書と購入証明書(レシート・納品書)がない場合は保証期間内であっても保証対象外となります。
- ・材料及び製造技術の欠陥以外の原因、取扱上の不注意、改造、不正修理等によって発生した不良におかれましては保証期間内であっても保証の対象とはなりません。
- ・日本正規品以外(並行輸入品・模造品)は保証・不具合のサポート対象外となります。
- ・修理・故障の際は、お買上げの販売店にご相談ください。修理は持込修理とさせていただきます。遠方の方はご相談ください。
- ・操作方法・組立方法・その他のお問合せはお買上げの販売店又はお客様ご相談センターにご相談ください。
- ・消耗品は保証期間内であっても有償となります。詳しくはお客様ご相談センターへご相談ください。

長年のご愛用の製品の点検を

愛情点検

こんな症状はありませんか

- ・電源プラグ・コードが異常に熱い
- ・本体に変形がある、または異常に熱くなる
- ・コードに傷がある、またはコードを動かすと通電したりしなかったりする
- ・使用中に異常な音がする
- ・本体や部品にひび割れがある

ご使用中止

電源を切り、コンセントから電源プラグを抜いて、販売店又はお客様ご相談センターに点検をご相談ください。

【地球の環境保護の為、廃棄する時はそのまま放置せず、各自治体の取り決めに従ってください】

お客様ご相談センター

0120-980-997

受付時間:10:00~12:00

13:00~16:00

月~金曜日

(祝日・年末・夏季休業を除く)

販売元:株式会社ツインズ

〒273-0853

千葉県船橋市金杉7-1-9ツインヒルズ西館3F

TEL:047-449-8380

FAX:047-449-8381

URL:[HTTPS://TWINS-CORP.COM/](https://twins-corp.com/)



重要安全说明 不得销毁



在使用VENOM 2之前，请阅读所有说明



危险

为降低触电风险：

- 充电后、清洁或使用前，请务必立即从电源插座上拔下本设备的插头。
- 请勿伸手去拿掉进水里的装置。立即拔下插头。
- 请勿在洗澡或淋浴时使用。
- 请勿将设备放置或存放在可能掉落或被拉入浴缸或水槽的地方。请勿放入或掉入水或其他液体中。
- 保持干燥。请勿在潮湿或湿润条件下操作。



警告

在使用本设备之前，请阅读所有安全警告和说明。不遵守警告和说明可能会导致触电、火灾和/或严重伤害。



警告

为了降低烧伤、触电、火灾和人身伤害的风险，必须按照以下说明使用本产品：

- 仅可按照本手册所述预期用途使用该设备。
- 该产品并非玩具。仅供成人使用。如果受伤，请勿使用。
- 插入电源时，此设备不可处于无人看管状态。充电后、使用和清洁前，请务必立即从电源插座上拔下本设备的插头。不使用时以及安装或取下部件之前，请从插座上拔下插头。
- 请勿在毯子或枕头下操作。过热可能会导致火灾、触电或人身伤害。
- 如果本设备的电源线或插头损坏，或本设备无法正常工作、掉落、损坏或受潮，切勿操作本设备。将设备送回服务中心进行检查和维修。
- 请勿使用电源线拖拽和携带本设备。

- 保持电源线远离加热表面。
- 请勿将任何物体掉落或插入任何开口中。
- 仅适合在干燥处使用。请勿在户外或潮湿表面上使用，也不要暴露在水或雨中。
- 请严格遵循这些说明材料使用本产品。此外，hyperice.com上提供了说明使用材料。
- 请小心使用加热表面。可能导致严重烧伤。请勿在不敏感的皮肤区域或血液循环不良的情况下使用。如儿童或无行为能力人在无人看管的情况下使用热源，可能会发生危险。
- 无论控制设置如何，都可能因高温导致灼伤。请勿在婴儿、残疾人、熟睡或失去知觉的人身上使用。请勿用于不敏感的皮肤或血液循环不良的人士。经常检查与设备加热区域接触的皮肤，以降低起水泡的风险。在出现不适迹象时立即从身体上取下并关闭。
- 对热不敏感和其他无法对过热做出适当反应的易受伤人士不可使用该设备。
- 若设备处于休眠状态，或您在睡觉期间佩戴，且将控件设为较高温度，则用户可能会遭受皮肤灼伤或热射病。
- 请勿压碎。避免折叠时出现尖锐折痕。请勿在使用时折叠Venom 2。
- 请勿修改或尝试维修设备。不包含用户可维修的部件。如需维修，请联系Hyperice。
- 防止意外启动。在存放、拿起或携带本设备之前，请确保电源按钮处于关闭位置。

警告

如果存在以下任何情况，未经医生批准，请勿使用Venom 2或任何加热或振动设备：目前怀孕、患有糖尿病合并并发症（如神经病变或视网膜损伤）、心脏起搏器磨损、近期手术、癫痫或偏头痛发作、患有椎间盘突出、脊椎滑脱、脊椎分离或脊椎病、近期接受关节置换术或放置宫内节育器、金属别针或金属板或对您的身体健康有任何顾虑。体弱者和儿童在使用任何加热或振动装置时应由成人陪同。这些禁忌症并不意味着您不能使用本设备，但我们建议您先咨询医生。加热和振动对特定身体疾病的影响正在研究中。经过研究，上述禁忌症清单可能会缩短。实践经验表明，在许多情况下，可建议将振动训练纳入治疗计划。这必须在医生、专家或物理治疗师的建议和陪同下进行。

注意

使用电气设备时，应始终遵循基本预防措施，包括以下内容：

- 仅供成人使用。
- 身体、感官或精神能力受损，或缺乏使用本设备的经验和知识的人士（包括儿童），必须在安全看护人员的监督或指导下使用设备。
- 该设备具有加热表面。对热敏感的人士在使用设备时必须小心。对热不敏感和其他无法对过热做出适当反应的易受伤人士不可使用该设备。
- 请监督儿童，避免他们使用该设备。
- 充电后或使用前，请从电池上拔下充电器。当充电器插入电池时，Venom 2将无法正常工作。
- 避免Venom 2在无人看管的情况下运行或充电。

- 请勿将设备浸入水中。仅可用湿布清洁。
- 请保持设备远离液体。
- 仅在干燥洁净的体表上使用，或佩戴在轻薄的衣物上，如本说明材料中所示。
- 请勿在潮湿的皮肤或外用软膏上使用Venom 2，尤其是含有发热成分的软膏，否则，可能会导致皮肤灼伤。
- 在产品与皮肤之间垫上薄布料、衣物或薄毛巾，以减少烫伤的几率。
- 即使完成控件设置，也可能发生灼伤。在使用本设备时，请经常检查皮肤状况，并在出现不适迹象时立即从身体上取下并关闭。
- 请勿在Venom 2和身体之间放置任何金属物体，包括用于固定Venom 2的别针或其他金属紧固件
- 请勿尝试拆卸。
- 请勿以任何方式篡改或破坏Venom 2。
- 每次使用前请仔细检查设备。如果设备出现任何劣化迹象，例如龟裂、起泡或开裂，请将其送回授权的Hyperice服务中心进行检查和维修。
- 请勿在使用气溶胶（喷雾）产品或给氧地方操作。
- 请勿坐压、按压或压碎Venom 2。
- 在存储时，请勿将物品放在设备顶部，否则，可能会压碎设备
- 务必经常检查设备有无磨损或损坏迹象。如有此类迹象，且设备被误操作或无法工作，请将其送回授权的Hyperice服务中心进行检查和维修。
- 儿童必须在监督下进行清洁和用户维护。
- 不适用于医院的医疗用途。用于家庭或商业用途。

保存这些指令

象征	描述	地点
	使用前请阅读说明书	在手册中和pod上
	直流电	在pod上
	交流电	在充电器上
	制造商名称和地址	在手册中和pod上
	分开收集废弃的电器及电子设备。 该标志表明，在欧盟境内，本产品不应与其他生活垃圾一起处理。为防止不加控制的废物处置可能对环境或人类健康造成损害，应负责任地对其进行循环利用，以促进材料资源可持续再利用。若要归还您使用过的设备，请使用退货和回收系统或联系购买产品的零售商。人们可将本产品进行环保回收。	在包装上
	不可水洗	在包装上
	不可干洗	在包装上

	不可滚筒烘干	在包装上
	不可漂白	在包装上
	不可熨烫	在包装上
	警告符号, 表示可能导致死亡或重伤危险	在手册中和pod上
	警告符号, 表示用户需要查阅使用说明, 以获取重要的警告信息, 例如由于各种原因无法在医疗控制设备上显示的警告和注意事项	在手册中
	使用建议, 用于提供指导, 以便轻松掌握使用方法。对用户的风险可以忽略不计	在手册中
	欧盟认证	在包装上
	澳大利亚RCM	在包装上
	中国制造	在包装上
	英国标志	在包装上
	回收锂离子电池	在包装上
	回收符号	在包装上
	加热控制	在pod上
	打开/关闭电源	在pod上
	振动控制	在pod上
	可拆卸电源线, 仅可与设备附带的充电器一起使用。	在手册中和pod上

BLUETOOTH® 无线技术

Bluetooth® 文字商标和标识归Bluetooth SIG, Inc.所有, Hyperice使用此类标记均已获得许可。稳定蓝牙连接万一掉线, 系统将尝试自动重新建立连接。Venom 2完全独立运行, 即使失去连接, 也可继续正常运行。如果本控制装置确实会造成干扰(可通过关闭后再开启装置来确定), 建议用户重新定位本控制装置、增加控制装置之间的间隔, 或将控制装置连接到电路上的不同插座(如果已插入), 以纠正干扰。

Venom 2控制装置使用Bluetooth 5.0无线技术, 具有以下无线电规格:

FCC ID: 2AWQY-VENOM2, IC: 26929-VENOM2, 频率: 2402 - 2480 MHz

本装置符合FCC规则第15部分的规定。操作须符合以下两个条件: (1) 本控制装置可能不会造成有害干扰信号, 且 (2) 本控制装置必须接受任何收到的干扰信号, 包括可能导致意外操作的干扰信号。本控制装置符合加拿大工业部允许RSS标准。操作须符合以下两个条件: (1) 本控制装置可能不会造成干扰信号, 且 (2) 本控制装置必须接受任何干扰信号, 包括可能导致装置意外操作的干扰信号。

该设备符合FCC/ISED针对非受控环境规定的辐射接触限值，并符合FCC射频（RF）接触指南和ISED射频（RF）接触规则的RSS-102。该设备的射频能量水平非常低，无需进行特定吸收率（SAR）测试即可被视为符合要求。

未经合规责任方明确批准的变更或修改可能会使用户操作设备的权限失效。

根据FCC规则第15部分的规定，该设备经过测试，符合B类数字设备的限制。这些限制旨在为住宅安装中的有害干扰信号提供合理的保护。该设备产生、使用和辐射射频能量，如果不按照说明安装和使用，可能会对无线电通信造成有害干扰。但是，不能保证在特定安装中不会发生干扰。

如果该设备确实对无线电或电视接收造成有害干扰（可通过关闭和打开设备来确定），建议用户尝试通过以下一种或多种措施来纠正干扰：

- 调整接收天线的方向或位置。
- 增加设备和接收器之间的间隔。
- 将设备连接到电路的插座上，该电路与接收器所连接的不同。
- 请咨询经销商或经验丰富的无线电/电视技术人员，以获得帮助。

内部电池信息

Venom 2设备配备了可充电锂离子电池。Venom 2采用内部电池设计，可在任何地方使用，在没有电源插座的情况下亦可使用。Venom 2需要在首次使用前充电。电池充满电后，可连续使用2小时以上。将控制装置的充电线插入插座后，在不使用的情况下，需要大约4小时才能充满电。

- 本设备包含一个锂离子电池。电池只能由操作熟练的专业人员使用专用工具更换。如需维修或服务，请联系Hyperice。本设备包含不可更换的电池。当电池寿命用尽时，应妥善处理该装置。必须在适当的电子废物处理或回收设施中安全处理电池。



警告

- 请遵循所有充电说明，为电池组或设备充电时温度切勿超出规定范围。充电不当或温度超出规定范围可能会损坏蓄电池并增加火灾风险。
- 电池充电的标称温度范围为0° ~ 45°C (32° ~ 113°F)
- 在恶劣条件下，液体可能会从电池中喷出；请勿接触。如果意外接触，请用水冲洗。如果液体接触眼睛，请寻求进一步的医疗帮助。从电池中喷出的液体可能会引起刺激或灼伤。
- 请勿使用损坏或改装过的电池组或设备。损坏或改装的电池可能会出现不可预测的反应，从而导致火灾、爆炸或受伤风险。
- 若处理不当，本设备中使用的电池可能会导致火灾或化学灼伤。请勿拆卸，请勿将电池组或设备暴露于明火或温度过高的环境中。暴露在明火或超过130°C (265°F)的温度中，可能会引起爆炸。
- 若电池组泄漏，请勿让任何液体接触皮肤或眼睛。若不慎接触，请用大量水清洗接触部位并就医。
- 若电池破裂、严重泄漏或爆炸，请疏散该区域并隔离污染区域。保持良好的通风环境，以清除所有烟雾、气体或刺激性气味。
- 眼睛——用大量清水冲洗眼睛15分钟；立即就医。
- 皮肤——用大量清水和肥皂冲洗接触部位，或淋浴15分钟

- 吸入——让患者呼吸新鲜空气，必要时进行人工呼吸；如有必要，请就医。
- 摄入——立即咨询医生或当地毒物控制中心
- 请及时处理用过的电池。请远离儿童。请勿拆卸，请勿投入火中。

操作说明

充电



☐ Venom 2 仅可使用设备配套提供的双重绝缘18VDC Hyperice充电器（型号MX24Z2-1801000）进行充电。请勿对Venom 2整夜充电，或在无人看管情况下充电或使用。

充电时，将适配器连接到电池的充电端口，然后将充电线插入墙上的插座内。首次使用前，将电池充满电六小时。LED灯闪烁时，显示电池电量并表示正在充电。LED灯停止闪烁并亮起绿灯时，表示已充满电。开机时，设备将显示电池电量。无论当前电量如何，设备皆可随时充电。不建议将电池电量完全耗尽至橙色LED状态。请每月对设备充电，以最大限度地延长电池寿命。

操作

将弹力绷带裹住适当的身体部位（后背、腿部或肩部），并根据需要，用舒适贴身的带子紧实固定四个振动pod。确保电池已充电。按下“ON”（打开）按钮以启动装置。Hyperice的标志会呈红色亮起，表示Venom 2已启动。使用pod顶部的按钮选择所需的加热和振动选项。按下加热或振动按钮时，设备将自动启动。在达到所需的热度或振动等级时，再次按下加热或振动按钮。若无进一步输入，设备将在15分钟后自动关闭。设备振动两次，表示会话结束，或振动三次，表示电池电量不足。如要继续使用，只需按下加热或振动按钮，并设置到所需的热度或振动等级即可。电池充满电后，在热度为三级的情况下，可为设备供电约两小时，热度越低，供电时间越长

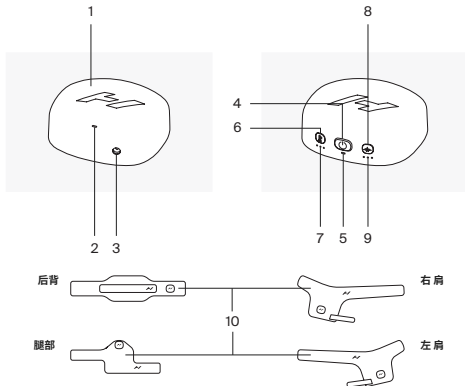
连接到hyperice应用程序

如要通过Bluetooth®将您的设备连接到Hyperice应用程序，请确保设备开启，并打开手机中的Bluetooth，且设备位于手机的搜索范围内。pod上的蓝牙LED蓝色灯闪烁，这意味着它正在等待配对。若出现提示，点击“扫描设备”。当设备在屏幕上弹出时选择它。在与Venom 2配对成功后，HyperSmart™将自动启动您的会话，且可从Hyperice应用程序控制加热和振动设置。

清洁和存储

用毛巾或软布擦去设备上的水分。将装置远离热源、液体及儿童。不使用时，请存放在洁净、阴凉及干燥之处，避免阳光直射。建议储存温度在-10°C至25°C/14°F至77°F之间。

规格



1. Venom 2 pod
2. Bluetooth® 指示灯
3. 充电端口
4. 电源 (开/关) 按钮
5. 电池指示灯
6. 加热调节按钮
7. 热度指示灯
8. 振动调节按钮
9. 振动模式指示灯
10. 弹力绷带

振动频率: 88 Hz

热度: #1 113°F (45° C) #2 122° F (50° C) #3 131° F (55° C)

重量: 3磅/1.6千克 (含充电器)

AC-DC充电器: 100-240 V, 50/60 Hz, 0.7A - 18.0V, 1.0A, 18.0 W

保修

本产品由Hyperice有限保修。请访问hyperice.com/warranty 查看您所在国家的保修政策。

hyperice.com



Hyperice, Inc., 525 Technology Drive, Suite 100, Irvine, California 92618 USA
Copyright 2022 © Hyperice, Inc. All rights reserved.
170-00213 Rev 2